

BOORDTABEL VAN ONDERZOEK EN INNOVATIE IN HET BRUSSELS HOOFDSTEDELIJK GEWEST

Fiche n°3	Brussel, kweekvijver van beroepskrachten
Update	10/11/2015

Het Brussels Hoofdstedelijk Gewest telt bijna 86.000 studenten in het hoger onderwijs. Het is de eerste universiteitsstad van België, met een aanzienlijke concentratie van hooggeschoolde arbeidskrachten. In andere Europese regio's die economisch welvarend zijn, worden dezelfde vaststellingen gedaan.

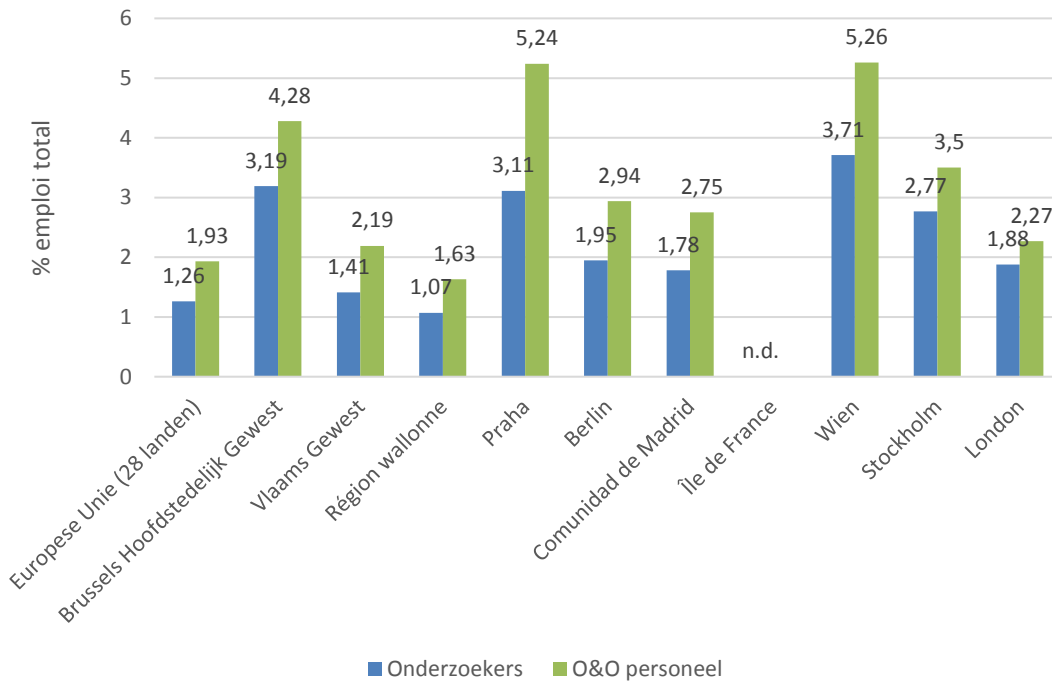
De meest recente officiële statistische studies bevestigen dat Brussels beschikt over:

- ▶ een bijzonder hoog percentage tewerkgestelden in Onderzoek en Ontwikkeling;
- ▶ een aanzienlijk aantal arbeidskrachten in wetenschap en technologie;
- ▶ een zeer hoog aandeel van de bevolking met een diploma hoger onderwijs.

Een zeer hoog percentage van werknemers in O&O

Brussel heeft proportioneel het hoogst aantal tewerkgestelden in de O&O-sector en onderzoekers van België. In 2013 vertegenwoordigden de tewerkgestelden in de O&O-sector in het Brusselse Gewest 4,3% van de totale tewerkstelling. Tewerkgestelden in de O&O-sector zijn voornamelijk actief in ondernemingen en het onderwijs. De overheid en de privésector zonder winstgevend doel vertegenwoordigen een uiterst klein deel van deze tewerkgestelden. Bijna $\frac{3}{4}$ van de tewerkgestelden in de O&O-sector zijn onderzoekers. Ze maken 3,2% van het totaal aantal tewerkgestelden in Brussel uit.

Figuur 1: Tewerkgestelden in de O&O-sector – interregionale vergelijking (2013)

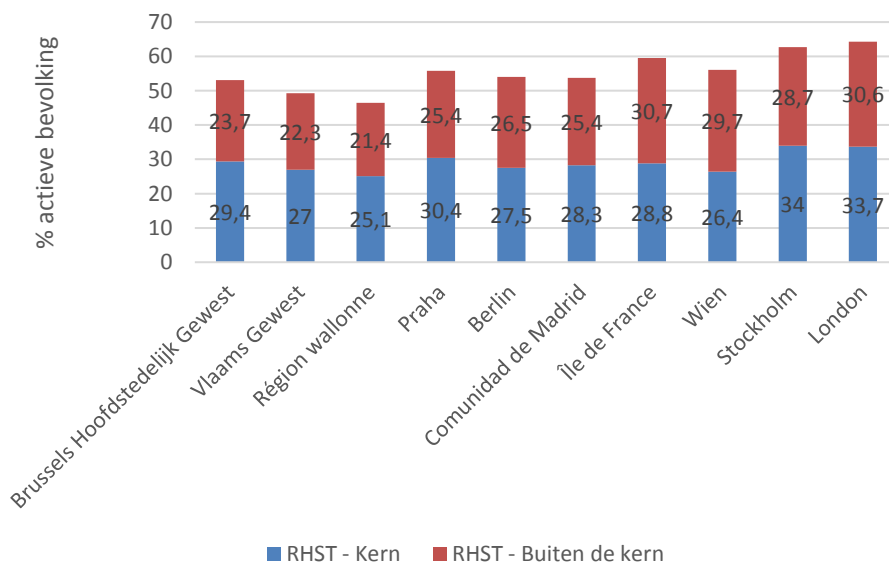


Bron : Eurostat, regionale statistieken voor wetenschap en technologie

Heel wat arbeidskrachten in wetenschap en technologie

In Brussel was in 2015 meer dan één op twee personen (53%) met een universitair diploma actief in het domein van wetenschap & technologie of in een functie met een wetenschappelijk of technisch karakter. Dit percentage is iets hoger dan in andere Belgische regio's en is vergelijkbaar met andere hoofdsteden in Europa.

Figuur 2 : Menselijke middelen in wetenschap en technologie – interregionale vergelijking (2015)

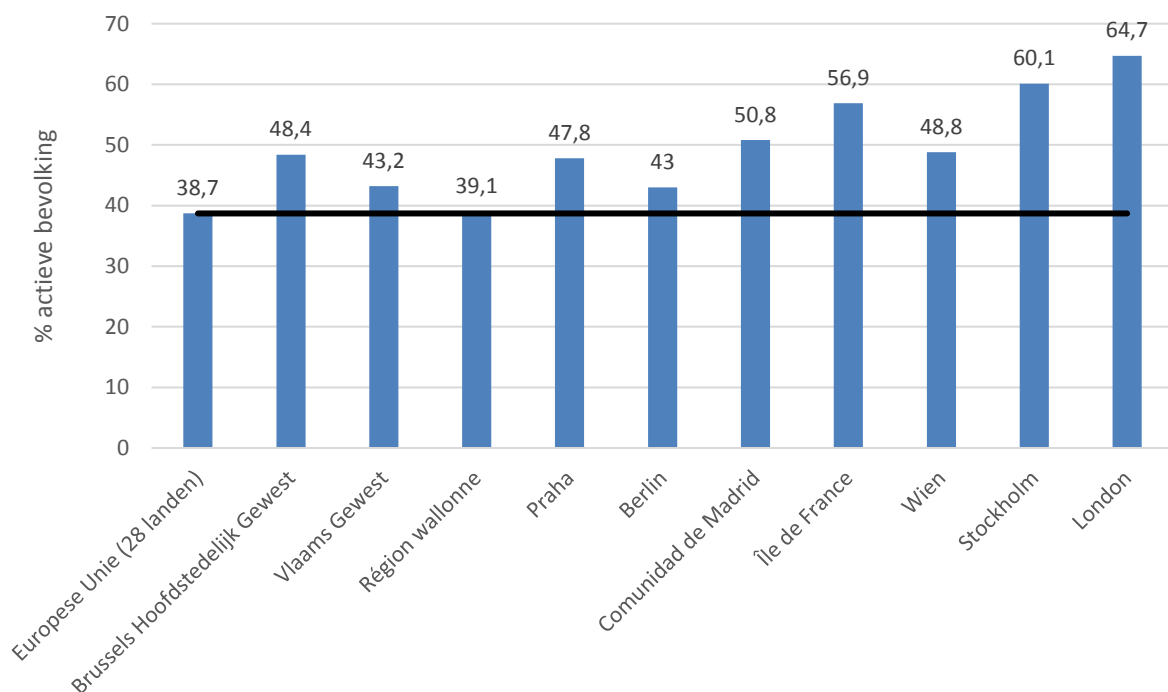


Bron : Eurostat, regionale statistieken voor wetenschap en technologie

Een aanzienlijk deel van de bevolking beschikt over een diploma van hoger onderwijs

In het kader van de Europe 2020 strategie heeft de Europese Unie als doelstelling vastgelegd dat vanaf nu tot in 2020 minstens 40% van de bevolking tussen 30 en 34 jaar over een diploma hoger onderwijs moet beschikken. Met 48% in 2015 heeft het Brussels Hoofdstedelijk Gewest deze doelstelling ruimschoots gehaald. Het resultaat is ongetwijfeld te wijten aan de hoge concentratie van instellingen voor hoger onderwijs in Brussel. Volgens Vaesen, Wayens en al. (2014) waren er in 2012-2013 51 instellingen voor hoger onderwijs aanwezig op het Brussels grondgebied voor een totaal van meer dan 86.000 gesubsidieerde studenten¹.

Figuur 3 : Percentage van de bevolking tussen 30 en 34 jaar met een diploma hoger onderwijs – interregionale vergelijking (2015)



Bron: Eurostat, Gewestelijke statistieken voor onderwijs

Brussel overschrijdt het Europese gemiddelde (39%), het gemiddelde van Vlaanderen (43%) en dat van Wallonië (39%). Brussel blijft op het niveau van andere Europese regio-s/hoofdsteden zoals Madrid, Stockholm, Wenen of Londen.

¹ VAESSEN, Joost, WAYENS, Benjamin, VAN HEUR, Bas, YSEBAERT, Walter, D'ANDRIMONT, Caroline, KESBEKE, Wouter, HUBERT, Michel, JAUMAIN, Michel, AMEZ, Lucy, CORIJN, Eric, DE LAET, Sarah, DOBBELS, Jelena, DOTTI, Nicola Francesco, JOURDAIN, Virginie, TAYMANS, Michèle, VAN DROOGENBROECK, Nathalie, 2014. Synthesnota BSI. Hoger onderwijs en Brussel. In: Brussels Studies, Nummer 76, 23 april, www.brusselsstudies.be.

Het percentage van de bevolking tussen 30 en 34 jaar met een diploma hoger onderwijs is in Brussel niet veel geëvolueerd (net zoals in andere Belgische gewesten) sinds 2008. Er kan echter een voortdurende gemiddelde stijging worden vastgesteld binnen de Europese Unie (28% in 2005 tegenover 39% tegenover 2015).